


Σωλήνες INOX




Στοιχείο ευθύγραμμο 1000mm														
	Διάμετρος	80	100	120	130	140	150	160	180	200	220	230	250	300
	Ύψος Στοίχειο υ	1000	1000	1000	1000	1000	1000	1000	1000	1000	1000	1000	1000	1000
	Ωφέλιμο ύψος	940	940	940	940	940	940	940	940	940	940	940	940	940


Γωνία 45														
	Διάμετρος	80	100	120	130	140	150	160	180	200	220	230	250	300
	Ύψος Στοίχειο υ	110	115	118	120	122	125	130	130	135	140	140	145	155


Γωνία 90														
	Διάμετρος	80	100	120	130	140	150	160	180	200	220	230	250	300

	Ύψος Στο ιχείου	175	185	195	200	205	210	215	225	235	245	250	260	280
---	-----------------	-----	-----	-----	-----	-----	-----	-----	-----	-----	-----	-----	-----	-----


Διακλαδωτής 90														
	Διάμετρος	80	100	120	130	140	150	160	180	200	220	230	250	300
	Ύψος Στο ιχείου	250	250	330	330	330	330	330	500	500	500	500	500	500
	Ωφέλιμο ύψος	190	190	270	270	270	270	270	270	440	440	440	440	440
	Απόσταση	140	155	160	165	170	175	180	190	200	210	215	225	250

Συστολική Σύνδεση ΣΤΡ/ΣΤΡ														
	Διάμετρος	80	100	120	130	140	150	160	180	200	220	230	250	30
<p>Η διάμετρος αναφέρεται στη μεγαλύτερη διάμετρο. Κατά την παραγγελία θα πρέπει να αναφέρεται συγκεκριμένα η μικρότερη επιθυμητή διάμετρος</p>														

Τάπα Κλεισίματος														
	Διάμετρος	80	100	120	130	140	150	160	180	200	220	230	250	300
	Ύψος Στο ιχείου	100	100	100	100	100	100	100	100	100	100	100	100	100


Αντιανεμική Κεφαλή Chinese														
	Διάμετρος	80	100	120	130	140	150	160	180	200	220	230	250	300
	Ύψος Στο ιχείου	340	340	340	340	340	340	340	340	340	340	360	360	360

Στήριγμα Τοίχου														
	Διάμετρος	80	100	120	130	140	150	160	180	200	220	230	250	300


	Ύψος Στο ιχέιό υ	50	50	50	50	50	50	50	50	50	50	50	50	50
---	------------------	----	----	----	----	----	----	----	----	----	----	----	----	----


Σωλήνες μονωμένες INOX





Στοιχείο ευθύγραμμο (1000mm)									
	Διάμετρος	80 - 130	100 - 150	130 - 180	150 - 200	180 - 230	200 - 250	250 - 300	300 - 350
	Ύψος Στοιχείου	1000	1000	1000	1000	1000	1000	1000	1000
	Ωφέλιμο Ύψος	940	940	940	940	940	940	940	940
	Πάχος Στοιχείου	25	25	25	25	25	25	25	25

Γωνία 30									
Διάμετρος	80 - 130	100 - 150	130 - 180	150 - 200	180 - 230	200 - 250	250 - 300	300 - 350	

	Ύψος Σ τοιχείου	110	115	119	120	125	130	135	140
	Πάχος Σ τοιχείου	25	25	25	25	25	25	25	25


Γωνία 45									
	Διάμετρος	80 - 130	100 - 150	130 - 180	150 - 200	180 - 230	200 - 250	250 - 300	300 - 350
	Ύψος Σ τοιχείου	120	125	130	135	140	145	155	165
	Πάχος Σ τοιχείου	25	25	25	25	25	25	25	25

Γωνία 90									
	Διάμετρος	80 - 130	100 - 150	130 - 180	150 - 200	180 - 230	200 - 250	250 - 300	300 - 350
	Ύψος Σ τοιχείου	200	210	225	235	250	260	285	310
	Πάχος Σ τοιχείου	25	25	25	25	25	25	25	25

Διακλαδωτής 90									
	Διάμετρος	80 - 130	100 - 150	130 - 180	150 - 200	180 - 230	200 - 250	250 - 300	300 - 350
	Ύψος Σ τοιχείου	500	500	500	500	500	500	500	550
	Ωφέλιμο Ύψος	440	440	440	440	440	440	440	440
	Πάχος Σ τοιχείου	25	25	25	25	25	25	25	25
	Απόσταση	165	175	190	200	215	225	250	275

Συστολική Σύνδεση ΣΤΡ/ΣΤΡ									
	Διάμετρος	80 - 130	100 - 150	130 - 180	150 - 200	180 - 230	200 - 250	250 - 300	300 - 350
	Διάμετρος	100 - 150	130 - 180	150 - 200	180 - 230	200 - 250	250 - 300	300 - 350	350 - 400
	Πάχος Σ τοιχείου	25	25	25	25	25	25	25	25

Αντιανεμική Κεφαλή Chinese									
	Διάμετρος	80 - 130	100 - 150	130 - 180	150 - 200	180 - 230	200 - 250	250 - 300	300 - 350

	Ύψος Στοιχείου	340	340	340	340	340	340	360	360
	Πάχος Στοιχείου	25	25	25	25	25	25	25	25

Στήριγμα Τοίχου									
	Διάμετρος	130	150	180	200	230	250	300	350
	Ύψος Βάσης	50	50	50	50	50	50	50	50